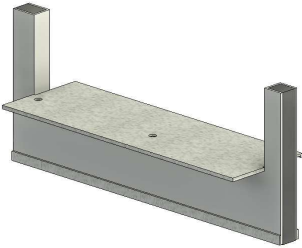
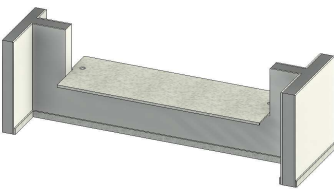
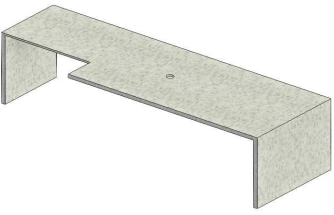
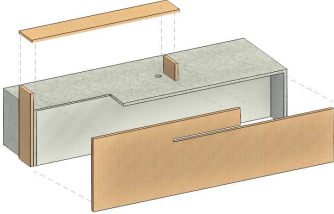


**JUSTIÇA FEDERAL**Conselho da Justiça Federal
Secretaria de Gestão de Obras

- PROJETO PARA A SEDE DE ARCOVERDE - PE

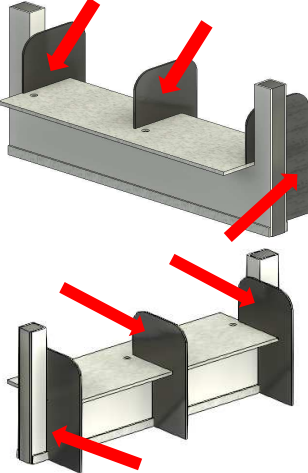

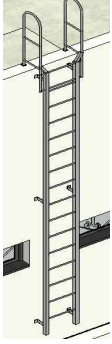
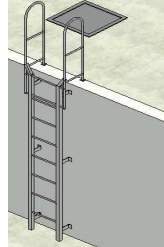
impressão
23/10/2023**TABELA DE ITENS DIVERSOS**

TIPO	OBJETO	AMBIENTES	IMAGEM	QUANTIDADE
MATERIAIS DIVERSOS	<p>BANCADA RETANGULAR PARA BALCÃO DE ATENDIMENTO EM GRANITO BRANCO DALLAS/ARABESCO</p> <p>- Bancada para compor o balcão de atendimento do JEF medindo 280cm x 90cm em granito branco dallas/arabesco 2cm, 02 furos para passagem de fiação, acabamento de borda 4cm e recortes conforme projeto. Deverá ser orçada de acordo com medidas em projeto, conferidas no local.</p> <p>- A bancada sera apoiada em parede de alvenaria e a altura final da superfície será de 77cm.</p> <p>Dimensões: Vide detalham. ARQ-DET-BAL 01/02</p>	JEF		1un
	<p>BANCADA RETANGULAR BALCÃO DE ATENDIMENTO EM GRANITO BRANCO DALLAS/ARABESCO</p> <p>- Bancada para compor o balcão de atendimento da secretaria medindo 280cm x 90cm em granito branco dallas/arabesco 2cm, 02 furos para passagem de fiação, acabamento de borda 4cm e recortes conforme projeto. Deverá ser orçada de acordo com medidas em projeto, conferidas no local.</p> <p>- A bancada sera apoiada em parede de alvenaria e a altura final da superfície será de 77cm.</p> <p>Dimensões: Vide detalham. ARQ-DET-BAL 01/02</p>	Secretaria		1un
	<p>BANCADA RETANGULAR E LATERAIS DE GRANITO PARA O BALCÃO DA RECEPÇÃO. GRANITO BRANCO DALLAS/ARABESCO</p> <p>- Bancada inferior em granito 2cm branco Dallas/Arabesco medindo 300cmx100cm, 01 furo para passagem de fiação, acabamento de borda 4cm nos locais indicados e recortes conforme projeto. Junção das peças do acabamento de borda e laterais em ângulo 45°.</p> <p>- Lateral à direita do atendente direita medindo 70cmx77cmx4cm (LxAxE) e lateral à esquerda medindo 100cmx77cmx4cm (LxAxE). Junção das peças com a bancada em ângulo de 45°</p> <p>- A bancada sera apoiada em parede de alvenaria e a altura final da superfície será de 77cm.</p> <p>- obs.: LxAxE = Largura x Altura x Espessura</p> <p>Dimensões: Vide detalham. ARQ-DET-BAL 02/02</p>	Recepção		1un
	<p>BANCADA RETANGULAR, LATERAIS E FRENTE EM MDF PARA O BALCÃO DA RECEPÇÃO. MDF PADRÃO AMADEIRADO</p> <p>- Bancada superior (184cmx30cm), estrutura, laterais (30cmx104cm e 30cmx27cm) em MDF com largura final 40mm padrão madeira, cor de referência Nogueira Champagne (Guararapes) ou similar, a ser escolhido mediante apresentação de amostra</p> <p>- Acabamento frontal em MDF (104cmx304cm)de, no mínimo, 06mm com o mesmo padrão de cor, recortes para encaixe na bancada de granito conforme medidas indicadas em projeto.</p> <p>Dimensões: Vide detalham. ARQ-DET-BAL 02/02</p>	Recepção		0un

**JUSTIÇA FEDERAL**Conselho da Justiça Federal
Secretaria de Gestão de Obras

- PROJETO PARA A SEDE DE ARCOVERDE - PE

impressão
23/10/2023**TABELA DE ITENS DIVERSOS**

TIPO	OBJETO	AMBIENTES	IMAGEM	QUANTIDADE
MATERIAIS DIVERSOS	<p>DIVISÓRIA PARA BALCÃO DE ATENDIMENTO EM MDF GRAFITE</p> <p>- Divisória para individualização de atendimento nos balcões de recepção do JEF/Secretaria, medindo 80cmx137cm e recortes conforme projeto.</p> <p>- Confeccionado em MDF 20mm revestido em laminado melamínico cor grafite e acabamento de borda com fita do mesmo material ou em PVC chato 2mm com fixação do tipo "hot melt", da mesma cor do laminado.</p> <p>- Fixação na superfície do balcão (divisórias centrais) e na alvenaria de base por meio de canaleta contínua em "U" (largura 20mm e altura entre 30 e 40mm, cor grafite). Deverá ser fixada tanto na superfície de apoio quanto no MDF com silicone transparente.</p> <p>- As divisórias centrais deverão ser recortadas no local, no momento da instalação.</p> <p>Dimensões: Vide detalham. ARQ-DET-BAL 01/02</p>	Secretaria JEF		6un
	<p>PAINEL RIPADO PARA A RECEPÇÃO</p> <p>- Painel ripado com medidas totais de 300cmx285cm (LxA) para a recepção confeccionado em madeira ou MDF, com ripas medindo 4cmx4cm e afastamento de 3cm. As peças deverão receber tratamento em verniz acetinado ou selador (em caso de madeira natural) ou ter aspecto acetinado (em caso de MDF). Cor de referência para o MDF: Nogueira Champagne (fabricante Guararapes) ou similar, a ser escolhido mediante apresentação prévia de amostra. Em caso de madeira natural, será escolhida a tonalidade que mais se aproximar da cor de referência, mediante apresentação de amostra.</p> <p>- A opção entre MDF ou madeira deverá ser feita em função do custo.</p> <p>- A empresa deverá apresentar amostra da peça de, no mínimo, 40cmx40cm, para aprovação da equipe técnica (cor e acabamento), bem como apresentar a melhor opção de travamento para o trecho sem apoio de parede (150cmx200cm), evitando o máximo de elementos que prejudiquem a visibilidade e transparência do conjunto.</p> <p>Dimensões: Vide detalham. ARQ-DET-BAL 02/02</p>	Recepção		1un
	<p>ESCADA DE MARINHEIRO 16 DEGRAUS</p> <p>- Escada de acesso do térreo à laje de cobertura pelo jardim interno da edificação com 16 degraus, sem guarda-corpo.</p> <p>- Peça confeccionada em perfil metálico soldado, com barras chatas galvanizadas 1 e 1/4"X5/16" e degraus em barra redonda D=5/8".</p> <p>- Tratamento com fundo anticorrosivo em zarcão e pintura em tinta esmalte cor grafite fosco, marca de referência: Coral.</p> <p>Dimensões: Vide projeto. ARQ 01 a 04/04</p>	Jardim interno/cobertura		1un
	<p>ESCADA DE MARINHEIRO 08 DEGRAUS</p> <p>- Escada de acesso à caixa d'água pela laje de cobertura da edificação com 08 degraus.</p> <p>- Peça confeccionada em perfil metálico soldado, com barras chatas galvanizadas 1 e 1/4"X5/16" e degraus em barra redonda D=5/8".</p> <p>- Tratamento com fundo anticorrosivo em zarcão e pintura em tinta esmalte cor grafite fosco, marca de referência: Coral.</p> <p>Dimensões: Vide projeto. ARQ 01 a 04/04</p>	Cobertura/caixa d'água		1un

**JUSTIÇA FEDERAL**Conselho da Justiça Federal
Secretaria de Gestão de Obras

- PROJETO PARA A SEDE DE ARCOVERDE - PE

impressão
23/10/2023**TABELA DE ITENS DIVERSOS**

TIPO	OBJETO	AMBIENTES	IMAGEM	QUANTIDADE
MATERIAIS DIVERSOS	ESCALADA METÁLICA PARA ACESSO À COBERTURA - Escada metálica de acesso à cobertura na chegada da escada de marinho, composta de 01 patamar de 100cmx100cm e mais 05 degraus de 100cmx27,5cm. - Montantes laterais em viga metálica para encaixe dos degraus - Degraus confeccionados em estrutura metálica com piso em chapa metálica xadrez - Patamar confeccionado em estrutura metálica com piso em chapa metálica xadrez e poderá ser apoiado na laje por pilar metálico - Guarda corpo nas laterais do patamar e dos degraus, para segurança. - Tratamento com fundo anticorrosivo em zarcão e pintura em tinta esmalte cor grafite fosco, marca de referência: Coral. Dimensões: Vide projeto. ARQ 01 a 04/04	Caixa d'água		1un
	MASTRO DA BANDEIRA - Mastro para bandeira metálico, de montagem cônica, com altura de 8m	Calçada frontal		3un
	BICICLETÁRIO - Suporte metálico para bicicleta fixado no piso com espaço para até 05 bicicletas, medindo aprox. 160cmx40cm. - Tratamento com fundo anticorrosivo em zarcão e pintura em tinta esmalte cor grafite fosco ou preta, marca de referência: Coral. Dimensões: Vide projeto. ARQ-DET-GER 01 a 03/04	Estacionamento privativo (01) Estacionamento público (02)		3un
	TROCADOR DE FRALDA RETRÁTIL - Trocador de fraldas retrátil medindo aproximadamente 57cm x 86cm x 11cm (LxPxA), confeccionado em polietileno (branco ou cinza claro) com colchão de proteção revestido em material lavável. - Capacidade de até 25kg - Deverá possuir cinto de segurança, abertura e fechamento suave, com trava de segurança quando aberto.	Sanitários acessíveis público	 	2un